



RODZAJE SZYB I RAMEK



REFLEX



LUSTRO WENECKIE



DECORMAT



DIAMENT



DECORMAT L2




DECORMAT L5

TYP RAMKI	REFLEX	LUSTRO WENECKIE	DECORMAT	DIAMENT	DECORMAT L2	DECORMAT L5
PCV	WSZYSTKIE PRZESZKLENIA			WSZYSTKIE OPRÓCZ MODERN PCV	NIEDOSTĘPNE	NIEDOSTĘPNE
ALU	WSZYSTKIE PRZESZKLENIA			NIEDOSTĘPNE	PROSTOKĄT ALU	PROSTOKĄT ALU
INOX	WSZYSTKIE PRZESZKLENIA			NIEDOSTĘPNE	PASEK INOX FAŁA INOX LIMA'3 INOX	PASEK INOX ŁUK INOX



RAMKA PCV



RAMKA PCV



RAMKA ALU



RAMKA ALU



RAMKA INOX



RAMKA INOX

OPIS SZYB

DIAMENT (tylko PCV)

– szyba zespolona, przezroczysta na zewnątrz, wewnątrz matowa z elementami szkła wypukłego.

REFLEX

– szyba zespolona, przezroczysta, przyciemniana, z delikatnym efektem lustrzanym.

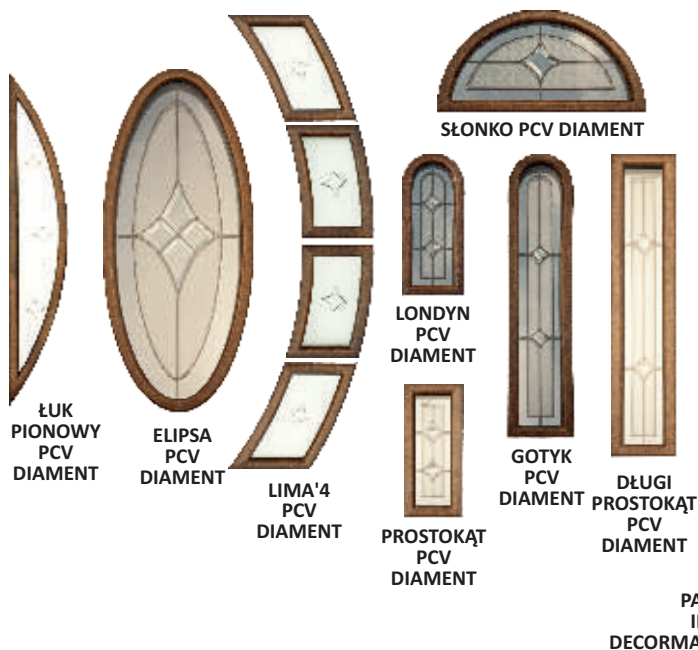
DECORMAT

– szyba zespolona, nieprzezroczysta, matowa;

LUSTRO WENECKIE

– szyba zespolona, przezroczysta. Efekt Lustra weneckiego uzyskuje się dzięki różnicy oświetlenia. Aby uzyskać ten efekt, na zewnątrz budynku musi być większe natężenie światła niż wewnątrz.

WZORY DOSTĘPNYCH PRZESZKLEŃ PCV Z SZYBĄ DIAMENT



WZORY DOSTĘPNYCH PRZESZKLEŃ Z SZYBĄ DECORMAT L2, L5

